



GasMask™

# Sugestão de Simbolização das Práticas BDSM

Versão 0.1





GasMask™

## 1 - Introdução

Tendo em vista que no meio BDSM não há uma padronização e um órgão regulador, este trabalho vem por sugerir a simbolização das principais práticas do meio.

Este trabalho não tem o intuito de segregar, generalizar ou estereotipar as práticas identificadas, mas sim organizá-las e manter um padrão de visualização a fim de que possam ser identificadas universalmente.

Pelo fato de cada praticamente ter uma visão e opinião sobre a classificação de cada prática, é possível que a classificação não esteja de acordo com a visão de cada pessoa, por isto este projeto estará em constante refinamento até chegar a um consenso geral. A principio este projeto irá abordar as práticas de forma genérica.



GasMask™

## 2 – A Padronização

A padronização das formas e desenhos foram inspiradas nas placas de aviso padrão NIOSH, OSHA e Hommel.




Fig 1: Exemplos de placas de aviso inspiradas.

A padronização das práticas BDSM darão-se pela classificação de três macro-grupos:

- Práticas Classificadas como Regular Play
- Práticas Classificadas como Role Play
- Práticas Classificadas como Edge Play

Sendo cada um destes grupos simbolizado por uma forma geométrica diferente, sendo:

- Um Quadrado, para Regular Play
- Um Círculo, para Role Play
- Um Triângulo, para EdgePlay




Fig 2: Formas Representação Macro das práticas. Respectivamente, Role Play, Regular Play e Edge Play.

A justificativa das formas utilizadas para simbolizar os macro-grupos se deve à sua representação do grupo:

- Quadrado (Regular Play): Atividades mais comuns, “quadradas”, que não se encaixam nas outras classificações.



GasMask™

- Círculo (Role Play): Atividades onde tem um todo desenrolar de situação.
- Triângulo (Edge Play): Símbolo universal de “Perigo”, “Atenção” (Por isso o triângulo do carro tem esse formato).

As posições Top, Bottom e Switch terão classificações por cor no interior da figura geométrica. Sendo estes de cores opostas do círculo cromático e switch uma cor neutra.

Dentro cada forma que simboliza a prática deverá estar inserida um ícone que melhor representa a prática. Segue a lista das práticas com ícones sugeridos que melhor representam as práticas:

- Abrasion Play = Ferro de Marcar
- Age Play = Chupeta
- Anal Sex = Idem
- Animal Play = Cachorro na coleira
- Bloodplay =
- Bondage = Corda
- Breath Play = O2
- Scat =
- Discipline = Palmatória\*
- Domination = Not Worthy Sign
- Electrical Play = Shock
- Exhibitionism = Pessoa andando
- Face-Sitting: Sentado
- Fisting: Mão fechada
- Fire Play = Fogo
- Food Play = prato e colher
- Forniphilia = Cadeira
- Golden Shower: Chuveiro
- Gor = “K”
- Gun Play = Arma
- Humiliation =



GasMask™

- Knife Play = Faca
- Medical Play = Cruz Vermelha
- Mind Fucks = Cérebro
- Mumification= mumia ou esparadrapo
- Needle Play = Agulha
- Pet Play= Cahorro
- Play Rape =
- Sadism =
- Scarification = Cicatriz
- Sensory Deprivation = BallGag
- Shibari = Karada
- Spanking = Chick Rules Sign
- Strap-nos = Strapon
- Submission = Coleira
- Suspension = Gancho
- Tickling: pena
- Travestimento / Feminização / Crossdressing:
- Voyeurism = fechadura
- Waterbondage = Corda sob a água
- WaxPlay = Vela
- Zoophilia = Cavalo

O símbolo deverá ser colocado dentro da forma geométrica que identifica a classificação macro.



GasMask™

### 3 – Detalhes da Padronização.

- O contorno da forma geométrica e o preenchimento do ícone que representa a prática deverão ser em **Preto**.
  - RGB: 0, 0, 0
  - HSB: 0, 0, 0
  - HLS: 0, 0, 0
  - CMYK: 75, 68, 67, 90
  - CMY: 255, 255, 255
  - YIQ: 0, 100, 100
  - DIC: Traditional 960p\*
  - #: 000000
  - Lab: 0, 0, 0
  - PANTONE: DS 327-1 C
- Em um quadrado de tamanho 250 pt x 250 pt (1000x1000 pixels, 8,5x8,5 cm ou 3,5x3,5 polegadas) o contorno deverá ter espessura de 10 pt ou proporcional.

Ex.



Fig X: Exemplo do padrão de cor Preta.

- O preenchimento da forma geométrica que representa a categoria macro será preenchido de **Azul** e representará a posição Bottom. Mantém-se o preenchimento do ícone em preto.
  - RGB: 175, 205, 255



GasMask™

- HSB: 218, 31, 100
- HLS: 218, 84, 100
- CMYK: 36, 10, 2, 0
- CMY: 80, 50, 0
- YIQ: 202, 83, 105
- DIC: 21p
- #: afcdff
- Lab: 81, -1, -29
- PANTONE: DS 222-7 C

Ex.

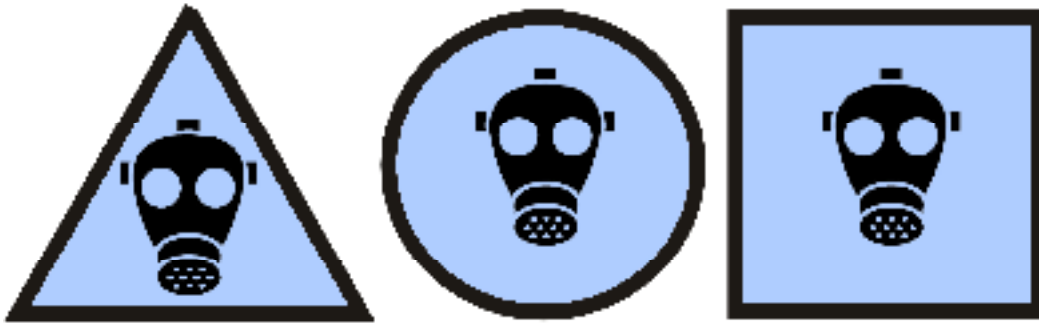


Fig X: Exemplo do padrão Bottom, cor Azul.

- O preenchimento da forma geométrica que representa a categoria macro preenchida de **Vermelho** representará a posição Top. Mantém-se o preenchimento do ícone em preto.
  - RGB: 255, 82, 82
  - HSB: 0, 68, 100
  - HLS: 0, 66, 100
  - CMYK: 0, 87, 79, 0
  - CMY: 0, 173, 173
  - YIQ: 134, 152, 118
  - DIC: 77p\*
  - #: ff5252
  - Lab: 61, 66, 39



GasMask™

- PANTONE: DS 86-2 C

Ex.



Fig X: Exemplo do padrão Bottom, cor Vermelho.

- Quando a representação indicar a prática no geral, sem discriminar a posição do praticante, este deverá ter preenchimento do fundo em **Branco**, mas mantendo o preenchimento do ícone em preto. Esta simbolização também poderá identificar um switcher.
  - RGB: 255, 255, 255
  - HSB: 0, 0, 100
  - HLS: 0, 100, 0
  - CMYK: 0, 0, 0, 0
  - CMY: 0, 0, 0
  - YIQ: 255, 100, 100
  - DIC: 583p
  - #: ffffff
  - Lab: 100, 0, 0
  - PANTONE: DS 148-9C



GasMask™

Ex.



Fig X: Exemplo do padrão genérico ou switcher, branco.

- Opcionalmente poderá ser usado um segundo contorno sobre a forma geométrica macro para dar destaque, sendo a espessura a metade do contorno.
- O preenchimento entre a forma geométrica macro e o segundo contorno deverá ser transparente ou na cor da página em que está inserido.

Ex.



Fig X: Forma opcional de destaque.

- Opcionalmente poderá reforçar a identificação da prática inserindo o nome desta logo abaixo do símbolo em fonte **Arial** ou **Verdana** regular, sem negrito, sem itálico e sem sublinhado. Sendo a primeira letra capitular. Não podendo a palavra inteira ser em maiúsculo. O tamanho da palavra deverá ser proporcional à base do símbolo.



GasMask™

- Para garantir o mínimo de universalidade, deverão ser utilizados os nomes em inglês.
  - Arial Versão 5.01
  - Verdana Versão 5.00

Ex.



Fig X: Forma opcional de destaque.



GasMask™

## 4 – Fetiches

Os fetiches terão uma classificação separada e independente das práticas, porém mantendo os padrões especificados, mudando somente os ícones de identificação. Já que alguns fetiches não possuem necessariamente uma classificação de “play” ou de “Role”.

Eles serão representados por um losango, com a diferença de não que haverá preenchimento de cor. Sendo o fundo deste branco. E é obrigatório a descrição do fetiche.

- Abasiophilia = Disabled
- Aquaphilia = Água
- Autagonistophilia = câmera
- Boots = botas
- Capnolagnia = cigarro
- Cars = Carro
- Dacryphilia = olho com lagrima
- Gas Masks = Máscara de Gás
- Gloves = luvas
- Látex / Vynil
- Life Jackets = Salva Vidas
- Podolatry = Pé
- Sapiosexuality = cabelo
- Scuba = Scuba
- Spandex / Zentai
- Telephonicophilia = Telefone
- Uniforms: Police